



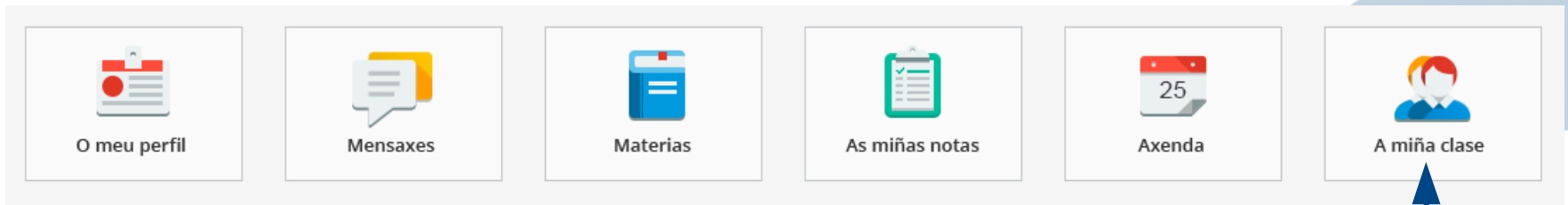
A MIÑA CLASE



**EDIXGAL**

# A miña clase

Unha vez seleccionada unha materia desprégase a barra de destacados



A icona “ A miña clase” permite visualizar a todos os participantes na devandita materia con independencia do seu rol (estudante, profesor, profesor sen edición...)

- Permite filtrar (por nome, rol, tempo de inactividade...) os participantes para enviarlle unha mensaxe a través da plataforma.
- Permite a un profesor crear unha nova nota ou unha nota común para os usuarios seleccionados. (Non confundir notas -anotacións- con “As miñas notas” -calificacións-).

# 1. Busca dun usuario por nome e envía dunha mensaxe

As miñas materias

Inactivo por máis de

Lista de usuarios

Rol actual

Todos os participantes: 2/60

Nome : Todos **A B C D E F G H I L M N Ñ O P Q R S T U V X Z**

Apellido : Todos **A B C D E F G H I L M N Ñ O P Q R S T U V X Z**






| Seleccionar                         | Imaxe de usuario | Nome / Apellido | Enderezo de correo        | Institución | Cidade/Vila | País | Último acces        |
|-------------------------------------|------------------|-----------------|---------------------------|-------------|-------------|------|---------------------|
| <input type="checkbox"/>            |                  | NOMPR APE 30    | NOMPR.APE.30@edu.xunta.es | P1502010    |             |      | 32 mins 44 segundos |
| <input checked="" type="checkbox"/> |                  | NOMAL APE 30    | NOMAL.APE.30@edu.xunta.es | P1502010    |             |      | Nunca               |

Buscar

# 1. Busca dun usuario e envío dunha mensaxe

[Continuar a buscar](#), ou utilice o seguinte formulario para enviar unha mensaxe

**Corpo da mensaxe:**

Párrafo **B** *I*     

Hola usuario 30...

**Formatado:** Formato HTML

Ruta: p

**Previsualizar**

**Previsualización en HTML**

Hola usuario 30...

**Enviar mensaxe** **Actualizar**

## 2. Crear unha nova nota:

- Unha nota -anotación- é un apunte ou observación que se fai sobre un determinado usuario.
- O contexto dunha nota determina quen pode ver a nota:
  - Persoal: a nota será visible só polo usuario que a creou.
  - Materia: a nota será visible só polos profesores da materia.
  - Sitio - a nota será visible polos profesores de todas as materias. (No contexto que nos ocupa, sitio fai referencia ao propio centro educativo)

### Engadir unha nova nota

| Nome completo | Contido                           | Contexto ? |
|---------------|-----------------------------------|------------|
| NOMAL APE 30  | Mal comportamento o 30 de outubro | persoal    |

[Gardar modificacións](#)

Para ver as notas creadas seleccionamos en Lista de usuarios → Detalles do usuario e facemos click en Notas.

As miñas materias  
P1502010



Inactivo por máis de  
Seleccionar período

Lista de usuarios  
Detalles do usuario

Rol actual  
Todos os participantes

Todos os participantes:2/60 ✎

Nome : Todos A B C D E F G H I L M N Ñ O P Q R S T U V X Z  
Apellido : Todos A B C D E F G H I L M N Ñ O P Q R S T U V X Z

|   |  |  |
|---|--|--|
|    | <b>NOMPR APE 30</b><br>Enderezo de correo: <a href="mailto:NOMPR.APE.30@edu.xunta.es">NOMPR.APE.30@edu.xunta.es</a><br>Institución:P1502010<br>Último acceso:Martes, 3 de Novembro do 2015, 18:31 (1 hora 19 mins) | <a href="#">Blogs</a><br><a href="#">Notas</a><br><a href="#">Actividade</a><br><a href="#">Perfil completo...</a><br><input type="checkbox"/>   |
|  | <b>NOMAL APE 30</b><br>Enderezo de correo: <a href="mailto:NOMAL.APE.30@edu.xunta.es">NOMAL.APE.30@edu.xunta.es</a><br>Institución:P1502010<br>Último acceso:Nunca   | <a href="#">Blogs</a><br><a href="#">Notas</a> ←<br><a href="#">Actividade</a><br><a href="#">Perfil completo...</a><br><input type="checkbox"/> |



Visualizaranse as notas xa creadas e abrirase a posibilidade de engadir novas observacións:

## NOMAL APE 30: Notas

### Notas do sitio

[Engadir unha nova nota](#)

### Notas da materia (P1502010)

[Engadir unha nova nota](#)

### Notas persoais

[Engadir unha nova nota](#)



NOMAL APE 30

por [NOMPR APE 01](#) - Martes, 3 de Novembro do 2015, 19:48 (creado: Martes, 3 de Novembro do 2015, 19:48)

Mal comportamento o 30 de outubro

[Editar](#) | [Eliminar](#)

As notas con contexto de materia só teñen sentido se hai máis de un usuario con rol profesor na materia. Deste xeito poderían compartir as anotacións que realizan sobre os alumnos unicamente entre eles.

- Por exemplo, o profesor titular dunha materia e outro profesor que actúa como reforzo.

En cambio, as notas con contexto de sitio son visibles por todo os usuarios con rol de profesor para ese centro. Polo tanto, unha nota creada polo profesor de música será visible polo profesorado do resto das materias...

- Por exemplo, o titor avisa ao resto dos compañeiros dunha incidencia relacionada cun determinado alumno...



3. Engadir unha nota común permite simplemente engadir a mesma nota ou observación a máis dun participante de xeito simultáneo.
- O contexto dunha nota común tamén pode ser persoal, de materia ou de sitio.

## Engadir unha nota comun

Usuarios: NOMPR APE 23, NOMAL APE 17.

Contido

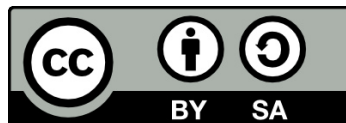
Contexto ? materia ▾

[Gardar modificacións](#)



## Licenza

Esta obra, elaborada por AMTEGA, está baixo unha licenza Recoñecemento-CompartirIgual 3.0 España de Creative Commons.



Para ver unha copia da licencia, visite:

<http://creativecommons.org/licenses/by-sa/3.0/es/>

