



OS PAQUETES SCORM



EDIXGAL

CHÁMASE SCORM A...


Un conxunto de de normas técnicas que permiten estandarizar diferentes sistemas de aprendizaxe en formato online a través de especificacións concretas e metadatos. Deste xeito pode ser engadidos a unha plataforma compatible, como pode ser o Moodle.





Aplicacións gratuítas para crear Scorms:

1. Exelearning
2. Hotpatatoes
3. Constructor
4. Counselab
5. Atomisystems
6. Microsoft Learning Development System
7. etc



Atomisystems

Microsoft

Learning

Ver documentación Moodle

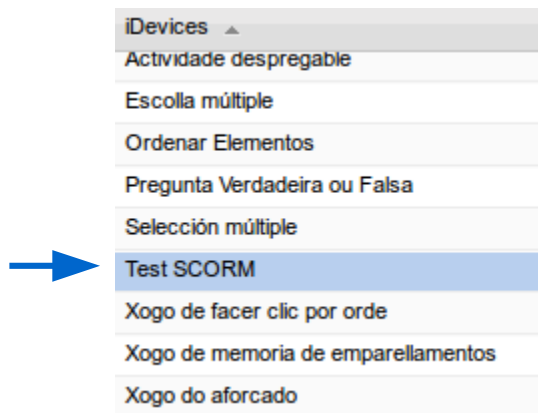
https://docs.moodle.org/all/es/Herramientas_para_la_creaci%C3%B3n_de_SCORM



1 EXELEARNING

A aplicación exeLearning non está pensada para avaliar. Pero aínda así permite crear un tipo de cuestionario test que se comunica co LMS Moodle.

Descarga: <http://exelearning.net/descargas/>







Creas o cuestionario na primeira páxina. Se o creas noutra páxina, crea problemas na visualización en Moodle


Engadir páxina Eliminar Renomear



Resumo


Exame scorm moodle


 **Pregunta:**  [Editor](#)


A capital de Suecia é:

Opcións 

Opción  [Editor](#) **Correcto.** 

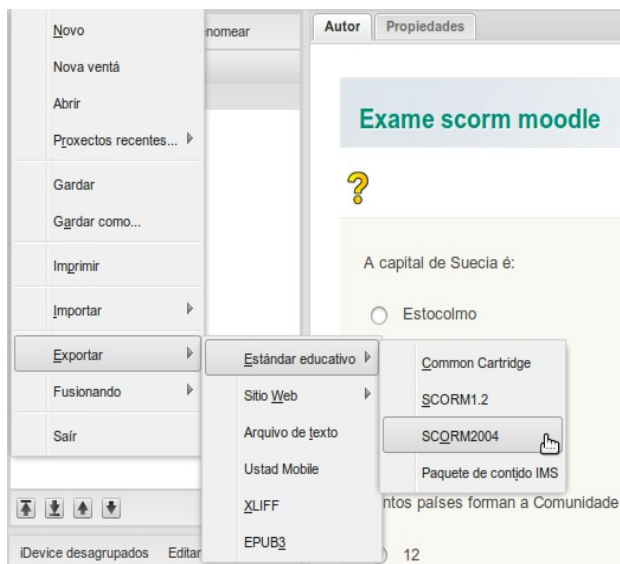
Estocolmo 

Opción  [Editor](#)

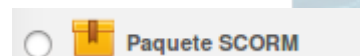
París 



Á hora de exportar debe de facelo en formato scorm, funcionando tanto na versión 1.2 como na 2



E para importalo no Moodle debes de facelo como paquete Scorm, como parece o lóxico.




Podes descargar os exemplos

Ficheiro exe

http://atio.es/eva/aux/exame_scorm.elp

Paquete scorm


http://atio.es/eva/aux/exame_scorm.zip



2 HOTPOTATOES

Descarga: <https://hotpot.uvic.ca/javahotpot61.zip>


Descomprímelo e entras na carpeta /javahotpot e executas o ficheiro LinuxStartHotPot.sh



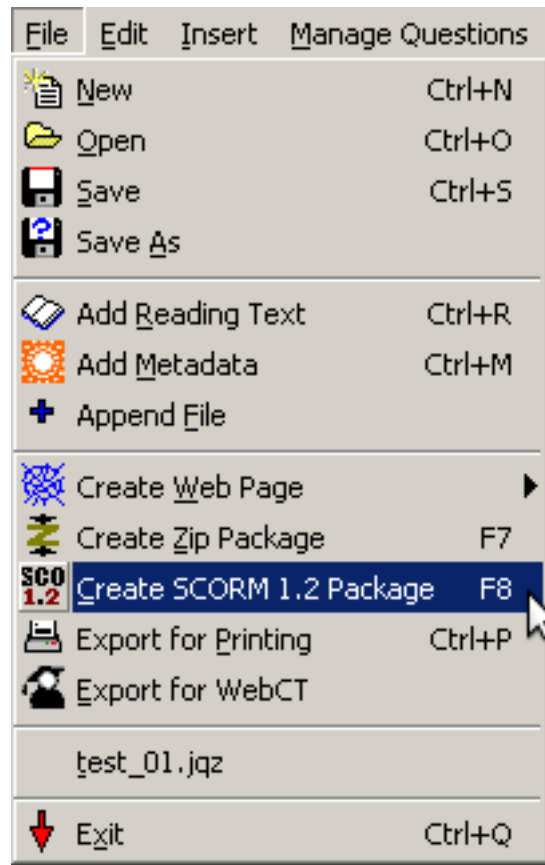
Podes descargar o ficheiro http://atio.es/eva/aux/test_01.jqz e abrílo co jqquiz

O paquete para java é totalmente funcional, sen embargo non permite convertilo nun paquete scorm. Para iso debemos de descargar a versión para correr en Wine

https://hotpot.uvic.ca/wine_hotpot63.zip



Exportalo como Scorm



Podes descargar o paquete scorm de exemplo desde o enderezo:

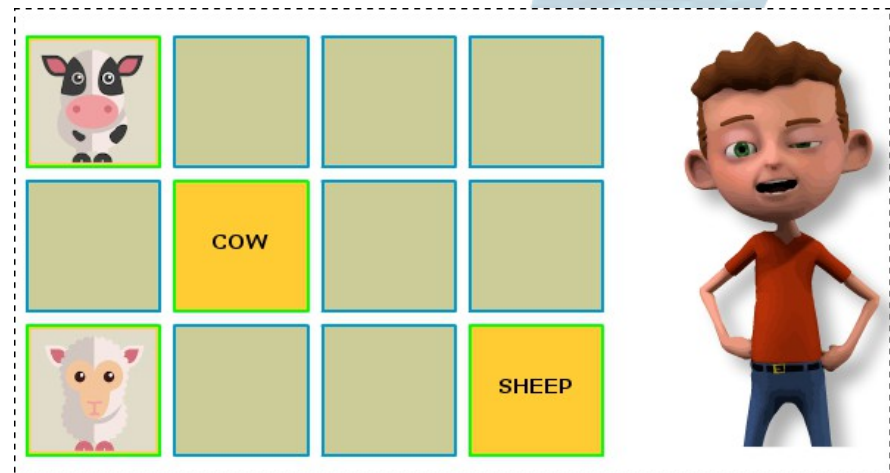
http://atio.es/eva/aux/test_01.zip

3 CONSTRUCTOR

Página: <https://constructor.educarex.es/>



Descarga calquera actividade xa feita en paquete scorm e súbea ao Moodle, como paquete scorm.




O moodle garda as puntuación acadadas polos nenos

4 COURSELAB

Páxina: <http://www.courselab.com/>



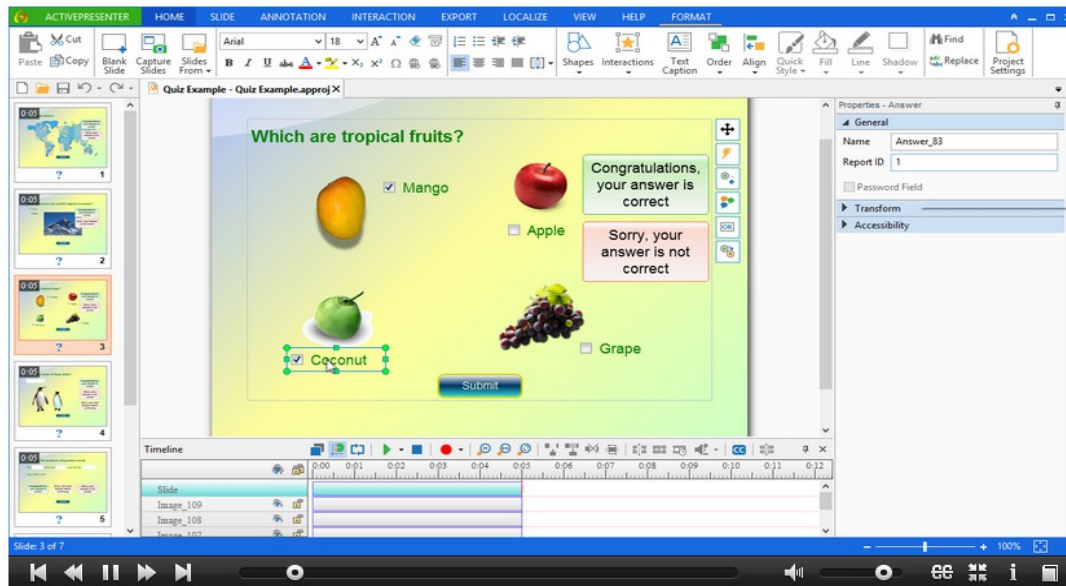
Descarga calquera actividade xa feita en paquete scorm e súbea ao Moodle, como paquete scorm.



Só teñen versión para Microsoft Windows

5. Atomisystems

Páxina: <http://atomisystems.com/>

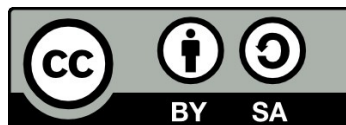


Só teñen versión para Microsoft Windows



Licencia

Esta obra, elaborada por AMTEGA, está bajo una licencia Reconocimiento-CompartirIgual 3.0 España de Creative Commons.



Para ver una copia de la licencia, visite:

<http://creativecommons.org/licenses/by-sa/3.0/es/>

