



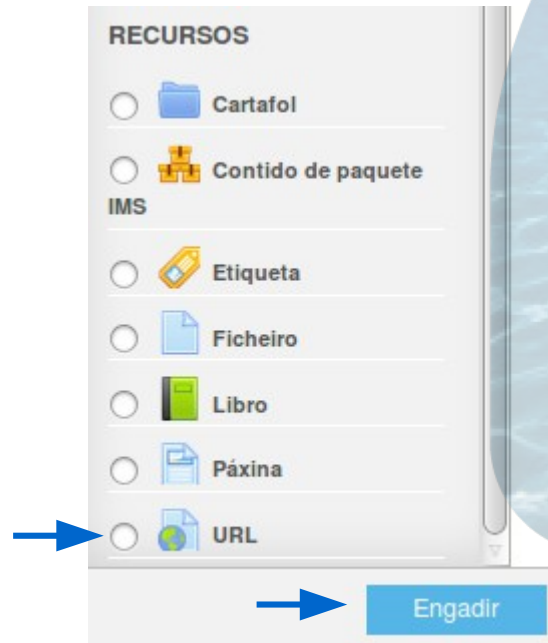
ENGADIR UNHA URL



EDIXGAL

1º RECURSO. URL

Unha URL é un enderezo web. Ao pinchar o alumno no enderezo, o navegador abre a nova páxina.



Creamos un hipervínculo ao repositorio de recursos do Espazo Abalar:
<http://www.edu.xunta.es/espazoAbalar/espazos/recursos>

Nome



Nome* Espazo Abalar

Descrición



Descrición*

Rich text editor interface showing a toolbar with options like Paragraph, Bold, Italic, Underline, and a text area containing the text: Repositorio de contidos do Espazo Abalar. Below the text area is a label 'Ruta: p'.

Presentar a descrición na páxina da materia



Contido

Pegamos a URL



URL externo*

spazoAbalar/espazos/recursos

Escolla unha ligazón...

Resultado



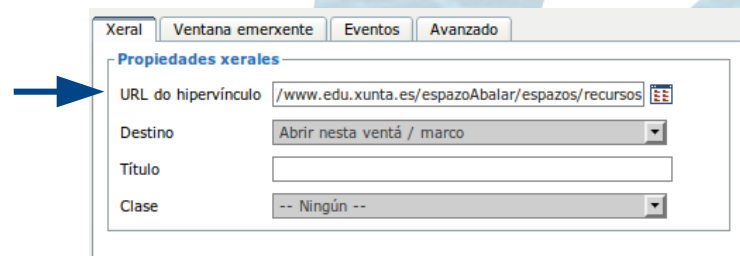
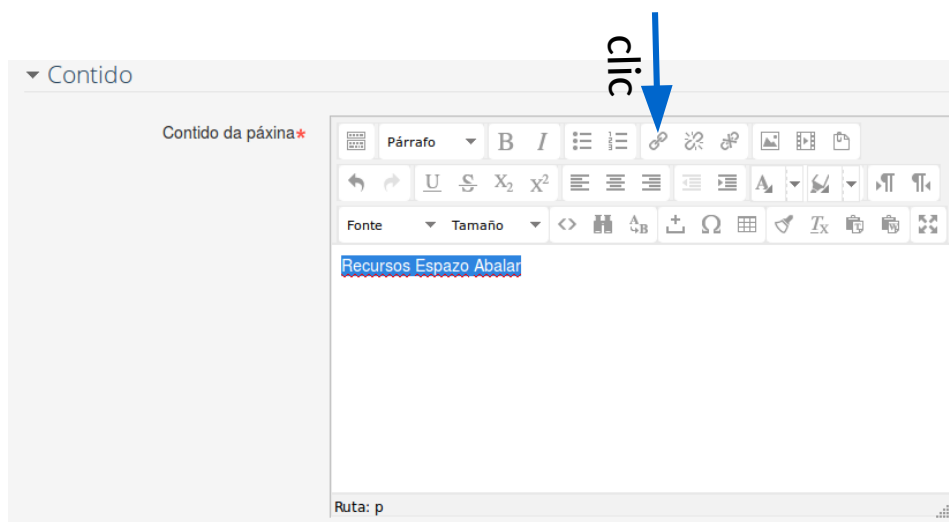
Deste xeito aparece no navegador en pantalla completa

Se queremos que a páxina web apareza incrustada no propio Moodle:



Pero hai outras maneira de engadir unha ligazón ás nosas unidades, se non desexamos empregar o recurso URL

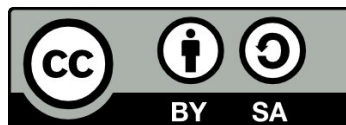
Por exemplo, empregando as etiquetas, ou as páxinas (vémolos no recurso de páxinas)





Licenza

Esta obra, elaborada por AMTEGA, está baixo unha licenza Recoñecemento-CompartirIguual 3.0 España de Creative Commons.



Para ver unha copia da licenza, visite:

<http://creativecommons.org/licenses/by-sa/3.0/es/>

